













5. Kontakt zur Berufspraxis [Pkt.] (F) ?
4. Betreuung durch Lehrende (S) ?
3. Abschlüsse in angemessener Zeit [%] (F) ?
2. Studiensituation insgesamt (S) ?
1. Hauptfach-Studierende insgesamt (F) ?




## SORTIERUNG

alphabetisch
  nach Ranggruppen

<input type="checkbox"/> <u>TU Ilmenau</u> - Fakultät Informatik und Automatisierung (I)	530	1,4	75,8	1,9	5/9
<input type="checkbox"/> <u>Karlsruher Inst. f. Technologie KIT</u> (E&I)	1780	1,6	82,2	2,1	3/9
<input type="checkbox"/> <u>Uni Ulm</u> (E&I)	500	1,3	93,1	1,6	2/9
<input type="checkbox"/> <u>Uni Erl.-Nürnb./Erlangen</u> (E&I)	1260	2,0	80,2	2,4	9/9
<input type="checkbox"/> <u>Uni BW Hamburg</u> (E&I)	100	1,6	100,0	1,7	4/9
<input type="checkbox"/> <u>TU München</u> (E&I)	3390	1,8	91,0	2,3	5/9
<input type="checkbox"/> <u>Uni Rostock</u> (E&I)	270	1,7	95,0	1,9	3/9
<input type="checkbox"/> <u>Uni Wuppertal</u> (E&I)	1190	1,8	47,4	2,0	9/9
<input type="checkbox"/> <u>Uni Erl.-Nürnb./Erlangen</u> (I)	750	2,3	82,0	2,9	9/9
<input type="checkbox"/> <u>Uni Kassel</u> (E&I)	920	—	100,0	—	9/9
<input type="checkbox"/> <u>Uni Bochum</u> (E&I)	1750	1,7	68,5	2,3	2/9
<input type="checkbox"/> <u>TU Dortmund</u> (E&I)	1210	1,8	71,7	2,1	5/9
<input type="checkbox"/> <u>Uni Duisburg-Essen/Duisb.</u> (I)	390				

		1,6	66,7	1,9	4/9
<input type="checkbox"/> <u>Uni Hannover</u> (E&I)	1100				
		1,8	63,9	2,0	2/9
<input type="checkbox"/> <u>TU Ilmenau</u> (E&I)	730				
		1,8	71,9	2,1	5/9
<input type="checkbox"/> <u>TU Kaiserslautern</u> (E&I)	530				
		1,7	73,7	1,9	2/9
<input type="checkbox"/> <u>TU Ilmenau - Fakultät für Elektrotechnik und Informationstechnik</u> (I)	140	–			
			73,7	2,0	3/9
<input type="checkbox"/> <u>Uni Erl.-Nürnb./Erlangen</u> (Mech)	580	–		–	
			77,1		9/9
<input type="checkbox"/> <u>Uni Bremen</u> (E&I)	370	–		–	
			88,2		1/9
<input type="checkbox"/> <u>TU Chemnitz</u> (E&I)	1210	–		–	–
			92,6		
<input type="checkbox"/> <u>Uni Freiburg</u> (I)	810	–		–	
			92,5		1/9
<input type="checkbox"/> <u>Uni BW München</u> (E&I)	510	–		–	–
			98,5		
<input type="checkbox"/> <u>Uni Stuttgart</u> (E&I)	2250	–		–	–
			92,0		
<input type="checkbox"/> <u>RWTH Aachen</u> (E&I)	3040				
		1,9	72,5	2,5	2/9
<input type="checkbox"/> <u>Uni Duisburg-Essen/Duisb.</u> (E&I)	930				
		2,0	76,7	2,3	4/9
<input type="checkbox"/> <u>TU Braunschweig</u> (E&I)	1110				
		1,9	31,8	2,1	4/9
<input type="checkbox"/> <u>TU Darmstadt</u> (Mech)	490				
		2,0	56,4	2,7	2/9
<input type="checkbox"/> <u>TU Darmstadt</u> (E&I)	1410				
		1,9	44,7	2,3	2/9
<input type="checkbox"/> <u>TU Dresden</u> (E&I)	1740				–
		1,9	59,3	2,4	
<input type="checkbox"/> <u>TU Hamburg-Harburg</u> (E&I)	690			–	
		2,1	78,8		2/9
<input type="checkbox"/> <u>Karlsruher Inst. f. Technologie KIT</u> (I)	490		–		
		1,7		2,1	3/9
<input type="checkbox"/> <u>Uni Paderborn</u> (E&I)	760				
		1,9	28,6	2,2	1/9
<input type="checkbox"/> <u>Uni Magdeburg</u> (E&I)	420	–		–	
			57,7		3/9
<input type="checkbox"/> <u>Uni Magdeburg</u> (I)	230	–		–	
			54,5		3/9
<input type="checkbox"/> <u>Uni Siegen</u> (E&I)	380	–		–	
			62,7		2/9

<input type="checkbox"/> <u>Jacobs Univ. Bremen (priv.) (I)</u>	40	-	-	-		4/9
<input type="checkbox"/> <u>Jacobs Univ. Bremen (priv.) (Mech)</u>	10	-	-	-		4/9
<input type="checkbox"/> <u>TU Clausthal (E&amp;I)</u>	220	-	-	-		4/9
<input type="checkbox"/> <u>BTU Cottbus-Senftenberg/Cottbus (E&amp;I)</u>	250	-		-		2/9
			33,3			
<input type="checkbox"/> <u>Uni Hannover (Mech)</u>	400	-		-		2/9
			10,7			
<input type="checkbox"/> <u>TU Kaiserslautern (I)</u>	100	-	-	-		2/9
<input type="checkbox"/> <u>Uni Kiel (E&amp;I)</u>	350	-		-	-	-
			78,9			
<input type="checkbox"/> <u>Uni Magdeburg (Mech)</u>	110	-	-	-		3/9
<input type="checkbox"/> <u>TU Berlin (E&amp;I)</u>	1410	-		-	-	-
			15,9			
<input type="checkbox"/> <u>TU Berlin (I)</u>	110	-	-	-	-	-
<input type="checkbox"/> <u>TU Braunschweig (Mech)</u>	40	-	-	-	-	-
<input type="checkbox"/> <u>TU Chemnitz (I)</u>	90	-	-	-	-	-
<input type="checkbox"/> <u>TU Dresden (Mech)</u>	440	-		-	-	-
			42,3			
<input type="checkbox"/> <u>Uni Rostock (I)</u>	110	-	-	-	-	-
<input type="checkbox"/> <u>Uni des Saarlandes/Saarbrücken (I)</u>	60	-	-	-	-	-
<input type="checkbox"/> <u>Uni des Saarlandes/Saarbrücken (Mech)</u>	80	-	-	-	-	-
<input type="checkbox"/> <u>Uni des Saarlandes/Saarbrücken (E&amp;I)</u>	120	-	-	-	-	-

 Spitzengruppe
  Mittelgruppe
  Schlussgruppe
  nicht gerankt

Legende: (S)=Studierenden-Urteil; (F)=Fakten; (P)=Professoren-Urteil

Datenstand 2016; Daten erhoben vom CHE Centrum für Hochschulentwicklung (<http://www.cheranking.de/>).